



LINEA
AVVOLGIBILI SPECIALI



ORIENTA | MINI ORIENTA
SEKURCLIM | SEKURLOOK | SOLARIA

Più luce, più aria,
più comfort.



MV LINE



Sintesi tra avvolgibile e persiana, offre **solo il meglio di questi due prodotti**. Spesso usando l'avvolgibile ci si trova di fronte a scelte del tipo: sollevare il telo per arieggiare o abbassarlo per ripararsi dai raggi solari e dalle intrusioni.

In una soluzione unica, Orienta consente di arieggiare, illuminare e proteggere dal sole, per il massimo del comfort.

Il suo funzionamento non richiede meccanismi all'interno delle guide, pertanto è possibile installarla come un normale avvolgibile su nuove costruzioni o sostituirla alle esistenti.

Non necessita di manutenzione, garantisce un funzionamento costante nel tempo. La movimentazione del telo è **motorizzata**. Sono disponibili sul mercato motori con radiocomando con tre fincorsa.

In questo modo è possibile memorizzare le posizioni di telo avvolto, telo chiuso e telo orientato.

L'AVVOLGIBILE A STECCHE ORIENTABILI SENZA MECCANISMO DI ROTAZIONE

Grazie alla sua funzione di schermatura solare, **protegge gli ambienti dall'irraggiamento diretto**, favorisce il riciclo dell'aria, consentendo una naturale climatizzazione degli ambienti.

Libertà di vivere i tuoi spazi.

Orienta consente di vivere i propri spazi in piena libertà, protetti da sguardi indiscreti, senza rinunciare a luce e aria.

Ogni stecca si apre verso l'esterno come un normale frangisole. L'angolo di apertura è stato studiato per offrire una corretta schermatura dai raggi solari. **Illumina gli ambienti con luce indiretta e garantisce un efficace ricambio d'aria.**

L'assenza di meccanismi la rende utilizzabile nelle ristrutturazioni, anche presenza di cassonetti esterni (avvolgimento esterno).



MINI ORIENTA: LA SOLUZIONE IDEALE PER L'INSTALLAZIONE CON INGOMBRI RIDOTTI.

Con le sue lamelle di interasse ridotto, il modello **MINI** permette di ottenere tutti i vantaggi della tapparella Orienta 2.0 anche in spazi limitati. Grazie ad un diametro di avvolgimento più contenuto si adatta anche a cassonetti di dimensioni inferiori allo standard.

Le guide laterali di scorrimento da 14 mm, dotate di spazzolino, possono essere inserite anche all'interno delle guide tapparella preesistenti, per un'installazione pratica e veloce.

Anche la privacy è migliorata, attraverso la riduzione della visibilità dall'esterno, quando le lamelle sono in posizione di frangisole.

LA MINI ORIENTA È UN **AVVOLGIBILE** IN ALLUMINIO ESTRUSO CON LE CARATTERISTICHE DI UN **FRANGISOLE**

L'angolo di apertura delle lamelle, offre una corretta schermatura dai raggi solari e illumina gli ambienti con luce indiretta assicurando un efficace ricambio d'aria.

Il suo aspetto si adatta a tutti gli stili architettonici.
È utile nelle ristrutturazioni e utilizzabile anche con mini cassonetti esterni (avvolgimento esterno).






SEKURCLIM

Sekurclim è la tapparella a stecche microforate, che favorisce il controllo della luminosità dell'ambiente garantendo un arieggiamento ottimale ed un buon livello di sicurezza.

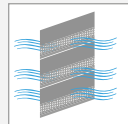
Grazie al sistema di aggancio fra le lamelle e all'utilizzo di particolari profili autobloccanti, la tapparella riesce a contrastare l'eventuale sollevamento dall'esterno.




Vantaggi



300% di luce in più rispetto ad una tapparella tradizionale.



10% di areazione rispetto ad una tapparella tradizionale.



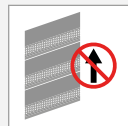
La microforatura

Attenua notevolmente l'irraggiamento solare, donando una piacevole luminosità all'interno degli ambienti.



Anti insetti

Il diametro dei microfori non consente l'ingresso degli insetti più fastidiosi.



Anti sollevamento

Un meccanismo che ostacola l'intrusione dall'esterno.

SEKURLOOK

Sekurlook è la tapparella a stecche asolate che offre un ampio passaggio di aria e luce. La dimensione dell'asola 120 x 12 mm garantisce un'efficace schermatura dai raggi solari durante le ore del giorno e un veloce ricambio d'aria in totale sicurezza.


Si oppone efficacemente all'eventuale sollevamento dall'esterno perché utilizza lo stesso sistema di aggancio fra le lamelle e gli stessi profili autobloccanti della Sekurclim.

Vantaggi



Maggiore luminosità

Sekurlook consente di graduare la quantità di luce diretta all'interno dei nostri ambienti.



Maggiore areazione

Le asole rendono questo prodotto indispensabile quando è richiesta una maggiore areazione e protezione degli ambienti.



Comfort ambienti

Sekurlook permette di trovare il giusto equilibrio tra aria e luce per aumentare il senso di benessere.



Anti sollevamento

Un meccanismo che ostacola l'intrusione dall'esterno.





Solaria 3.0

Solaria è un sistema brevettato di schermatura solare a caduta verticale più evoluto rispetto ai tradizionali sistemi frangisole e oscuranti, pur presentando gli stessi requisiti di installazione richiesti da una tapparella classica.

È disponibile in **tre versioni**, che si differenziano in base alla distanza tra le doghe quando sono in posizione frangisole (**12/24/38 mm**), permettendo così di **scegliere l'ampiezza del passaggio di luce/aria**.

Solaria assicura il comfort in ogni ambiente, nel rispetto dei parametri di efficienza energetica previsti dal protocollo ITACA. Grazie infatti alle sue caratteristiche tecniche, il sistema rientra a pieno titolo nelle Certificazioni Energetico Ambientali degli edifici indicate come "Indoor".

Solaria è realizzata in alluminio estruso ed è **certificata in classe 3 anti-effrazione** con l'ausilio dei catenaccioli inferiori ed intermedi insieme alle guide incassate. La possibilità di scegliere il numero di doghe da tenere aperte o chiuse offre molteplici soluzioni di oscuramento o irraggiamento.

Per motivi di sicurezza, la movimentazione di **Solaria** deve avvenire esclusivamente con sistemi a **comando uomo presente**, seguendo passo-passo le operazioni di salita e discesa.

PIÙ SICUREZZA E COMFORT RISPETTO ALLE COMUNI TAPPARELLE.



Un'efficace **protezione** degli ambienti dall'irraggiamento solare e un'ampia **visibilità** verso l'esterno.



Teli in alluminio estruso, più **robusti** e più **sicuri** contro le pressioni dall'esterno.



Certificata in classe 3, anti effrazione, con l'ausilio di catenaccioli di serie.




3 versioni disponibili, per gestire luce e aria dei tuoi spazi nella quantità che desideri.

COLORI DISPONIBILI

RAL GRINZ


BIANCO 9010




AVORIO 1013



GRIGIO 7035



GRIGIO 9006

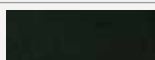


GRIGIO 7016



MUSCHIO

VERDE MUSCHIO




MARRONE MUSCHIO




RAFFAELLO

GRIGIO RAFFAELLO



LEGNO

BIANCO VENATO



DOUGLAS



CILIEGIO



NOCE CHIARO



NOCE MEDIO



NOCE SCURO



ROVERE



GOLDEN OAK



NUSSBAUM



VERDE VENATO





MV LINE

Il bello di sentirsi protetti.

www.mvline.it

info@mvline.it

